








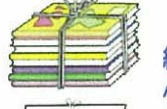







# 那須町のごみの分け方・出し方

資源物 ひもで十字にしぼるもの	45ℓ以下の透明袋に入れるもの
<b>新聞紙</b> (新聞紙・折り込みチラシ)  チラシでも冊子になっているものは、雑誌類へ。	<b>容器包装プラスチック</b>  マークがついているもの ポリ袋・ラップ類 チューブ類、ボトル類 発泡スチロール・緩衝剤 トレイ・パック類 カップ類 (カップラーメン容器) キャップ・その他 細かく切り刻まないで、水洗いして出して下さい。 汚れのあるものは燃えるごみへ 製品そのものは、燃えるごみへ 
<b>ダンボール</b> (切り口が波状のもの)  粘着テープ・留め金は取る	<b>白色トレイ</b> 食品用発泡スチロール製の白い皿 洗剤で臭いと汚れをとる 少しでも色柄がついているトレイは、容器包装プラスチックへ 
<b>紙パック</b>  マークのみ  内側が白いもの 水洗いして切り開き乾かす	<b>ペットボトル</b>  マークがついた飲料用ペットボトル 中を水洗いし、つぶさないで。 取り除いたラベル・キャップは容器包装プラスチックへ 
<b>雑誌・その他の紙</b>  紙以外の部分は取る 小さくしぼりにくいものは、紙袋に入れ、ひもで十字にしぼる 	<b>缶</b>   マークがついている飲料・食料用 中を水洗い 飲食用以外やキャップは燃えないごみへ 
<b>リサイクルできない紙は、燃えるごみへ</b> <ul style="list-style-type: none"> <li>防水加工されたもの</li> <li>圧着ハガキ</li> <li>写真、感光紙、インクジェット写真用紙</li> <li>感熱紙</li> </ul>	<b>びん</b> 飲料・食料用 ふたを取り、中を洗う 割れた瓶・飲食用以外は燃えないごみへ 

## 燃えるごみ

 このマークがついているものは、容器包装プラスチックに出して下さい。

那須町指定ごみ袋に入れる



燃えるごみ用(45ℓ)  
Burnable garbage use  
可燃ごみ用(45ℓ)  
那須町



生ごみは、十分に水分を切って

靴など複合素材は燃える部分が多いもの

植木の枝木 長さ 50cm 太さ 10cm 以内のもの

## 燃えないごみ

那須町指定ごみ袋に入れる



燃えないごみ用(30ℓ)  
Non-burnable garbage use  
燃えないごみ用(30ℓ)  
那須町



スプレー缶やガスボンベは穴を開ける。

割れたガラス・刃物等 紙に包んで、「キケン」と明記する。

傘は、燃えるごみと燃えないごみに分ける。

**有害ごみ (蛍光灯、水銀灯、乾電池等)**  
 蛍光管は、製品箱に入れ、複数の時はひもで縛り透明袋に入れる

※ ごみ袋の口がしぼれないものは、粗大ごみになります。(有料)

皆様のご協力をお願いいたします

那須ハイランド管理事務所